

VORPROGRAMM



Deutsche Gesellschaft
für Senologie e.V.

41. JAHRESTAGUNG

VORSITZENDE DER DGS e.V.
Prof. Dr. Sara Y. Brucker
Tübingen

KONGRESSPRÄSIDENT
Prof. Dr. Hans Tesch
Frankfurt am Main

CO-KONGRESSPRÄSIDENTIN
Prof. Dr. Katja Siegmann-Luz
Berlin

KONGRESSSEKRETÄR
Prof. Dr. Andreas Hartkopf
Tübingen

30. Juni – 02. Juli 2022

ICS Internationales Congresscenter Stuttgart

www.senologiekongress.de



FÜR FRAUEN. GEGEN KREBS.

Vorbeugen. Bekämpfen. Therapien erleichtern.

Mehr Informationen unter:
www.msd-connect.de/fuerfrauen

© 2021 MSD Sharp & Dohme GMBH, Lindenplatz 1, 85540 Haar. www.msd.de



■ GRUSSWORTE	4
■ KOMITEE	6
■ PROGRAMMÜBERSICHTEN	10
■ SITZUNGEN DER DEUTSCHEN AKADEMIE FÜR SENOLOGIE	18
■ CALL FOR ABSTRACTS	20
■ PREISAUSSCHREIBUNGEN DER DGS e.V.	22
■ ALLGEMEINE HINWEISE	26
..... ALLGEMEINES	26
..... ANMELDUNG, TAGUNGSGEBÜHREN	28
..... ANREISE	29
..... HOTELÜBERSICHT	30
..... PRESSE	31
..... ICS STUTTGART	32
■ BEGLEITENDE AUSSTELLUNG, IMPRESSUM	35
■ ANTRAG ZUR AUFNAHME IN DIE DGS e.V.	38



Liebe Kolleginnen und Kollegen,

wir freuen uns sehr, Sie gemeinsam mit dem Vorstand und Beirat zur 41. Jahrestagung der Deutschen Gesellschaft für Senologie e.V. vom 30. Juni bis 02. Juli 2022 in das ICS Internationales Congresscenter Stuttgart einladen zu dürfen.


Das Mammakarzinom ist und bleibt die häufigste Krebserkrankung der Frau. Gleichzeitig ist das Wissen über diese Erkrankung enorm und der Wissenszuwachs ungebremst. Entsprechend vielfältig sind die Behandlungsmöglichkeiten. Hier ist das Zusammenspiel von Prävention und Früherkennung, Diagnostik und Therapie, Nachsorge und Rehabilitation wesentlich für den stetig zunehmenden Behandlungserfolg. Die Deutsche Gesellschaft für Senologie war und ist dieser interprofessionellen Zusammenarbeit stets in hohem Maße verpflichtet. Um die interdisziplinäre und bestmögliche Behandlung von Patientinnen zu gewährleisten, ist ein kontinuierlicher, umfassender fachlicher Wissensaustausch im nationalen und internationalen Kontext von größter Bedeutung.

Ein zentrales Thema wird das Mammographie-Screening unter Berücksichtigung neuester Studien und Entwicklungen sein. Jüngste Daten zeigen, dass etwa 50 Prozent der eingeladenen Frauen am Screening teilnehmen und dabei überwiegend

prognostisch günstige Brustkrebserkrankungen entdeckt werden. Das Programm erfüllt die Anforderungen der EU-Leitlinien und steht dennoch auf dem Prüfstand. Wird etwa die ärztliche Befundung mit dem Einsatz von KI überflüssig?

Neue Therapiestrategien in der operativen Therapie, Systemtherapie und Strahlentherapie sowie prognostische Tests werden wir ebenso gemeinsam diskutieren wie neue diagnostische Verfahren und Marker zur individualisierten, altersadaptierten Risiko- und Therapiestratifizierung.

Als weitere Höhepunkte können wir einen Besuch der interaktiven molekularen Tumorboards und Fallkonferenzen empfehlen. Operative Schwerpunkte, unter anderem zu aktuellen Herausforderungen der Axillachirurgie und Videosessions zur rekonstruktiven Mammachirurgie werden genauso vertreten sein wie Neuerungen in der systemischen Behandlung beispielsweise mit Immuntherapien oder modernen Antikörper-Wirkstoff-Konjugaten. Wir werden den Einfluss der aktuellen Corona-Pandemie auf das Mammakarzinom-Management betrachten und schließlich sollen auch die politischen und ökonomischen Rahmenbedingungen der onkologischen Versorgung in Praxen und Kliniken diskutiert werden.



Erneut werden wir Ihnen Sitzungen der Deutschen Akademie für Senologie (DAS) mit sieben praxisnahen Modulen anbieten. Mit einer Teilnahme können interessierte KollegInnen das Fortbildungszertifikat der DAS erwerben und die verschiedenen Fachgebiete der Senologie intensiver kennenlernen.

Als Neuerung und infolge einer sehr erfolgreich durchgeführten virtuellen Jubiläumsjahrestagung im vergangenen Jahr, werden wir Ihnen nach dem Kongress alle wissenschaftlichen Sitzungen der 41. Jahrestagung in einer Online-Mediathek zur Verfügung stellen - Fortbildung on-demand!

Wir als interdisziplinäres und interprofessionelles Team, sozusagen als die internationale „senologische Familie“, werden auch in Zukunft die Herausforderungen zum Wohl der uns anvertrauten Patientinnen meistern. Wir werden mit dieser Jahrestagung unsere Signatur setzen und unser gemeinsames Engagement noch weiter steigern.

Wir freuen uns auf leidenschaftliche Diskussionen und den hoffentlich persönlichen Austausch mit Ihnen im ICS Stuttgart.



Prof. Dr. Hans Tesch
Kongresspräsident

Prof. Dr. Katja Siegmann-Luz
Co-Kongresspräsidentin


Prof. Dr. Sara Y. Brucker
Vorsitzende der Deutschen Gesellschaft
für Senologie e.V. (DGS)

Prof. Dr. Andreas D. Hartkopf
Kongresssekretär



VORSITZENDE DER DGS E.V.

PROF. DR. SARA Y. BRUCKER
Universitäts-Frauenklinik Tübingen
Department für Frauengesundheit
Forschungsinstitut für Frauengesundheit



KONGRESS- PRÄSIDENT 2022

PROF. DR. HANS TESCH
Centrum für Hämatologie
und Onkologie Bethanien
Frankfurt am Main



CO-KONGRESS- PRÄSIDENTIN 2022

PROF. DR. KATJA SIEGMANN-LUZ
Referenzzentrum Mammographie Berlin



KONGRESSSEKRETÄR

PROF. DR. ANDREAS D. HARTKOPF
Universitäts-Frauenklinik Tübingen
Department für Frauengesundheit

VORSTAND DER DGS E.V.

Vorsitzende der DGS e.V. &
Editor Senologie Zeitschrift
PROF. DR. SARA Y. BRUCKER
Tübingen

Stellv. Vorsitzender der DGS e.V.
PROF. DR. RÜDIGER SCHULZ-WENDTLAND
Erlangen

Schriftführer
PROF. DR. ANDREAS SCHNEEWEISS
Heidelberg

Kassenführer
PROF. DR. BERND GERBER
Rostock

Kongresspräsident 2022
PROF. DR. HANS TESCH
Frankfurt am Main

Co-Kongresspräsidentin 2022
PROF. DR. KATJA SIEGMANN-LUZ
Berlin

Kongresspräsident 2021
PROF. DR. PETER A. FASCHING
Erlangen

Co-Kongresspräsidentin 2021
DR. KARIN BOCK
Marburg

Co-Kongresspräsident 2021
PROF. DR. CHRISTOPH HEITMANN
München

Vertreter Chirurgie
DR. MARIO MARX
Radebeul

Vertreter Gynäkologie
PROF. DR. ACHIM WÖCKEL
Würzburg

Vertreter Innere Medizin
PROF. DR. HANS TESCH
Frankfurt am Main

Vertreter Pathologie
PROF. DR. ANNETTE LEBEAU
Hamburg/Lübeck

Vertreter Plastische Chirurgie
PROF. DR. CHRISTOPH HEITMANN
München

Vertreter Radiologie (Diagnostik)
PROF. DR. ULRICH BICK
Berlin

Vertreter Radioonkologie
PROF. DR. FREDERIK WENZ
Freiburg

Leiter der Deutschen Akademie für Senologie (DAS)
PROF. DR. MICHAEL P. LUX
Paderborn

WISSENSCHAFTLICHER BEIRAT DER DGS E.V.

Deutsche Gesellschaft für Chirurgie e.V. (DGCH)
PROF. DR. ROLAND CRONER
Magdeburg

Deutsche Gesellschaft für Pathologie e.V. (DGP)
PROF. DR. HANS H. KREIPE
Hannover

Deutsche Röntgengesellschaft e.V. (DRG)
PROF. DR. WALTER HEINDEL
Münster

Deutsche Gesellschaft der Plastischen, Rekon-
struktiven und Ästhetischen Chirurgen e.V. (DGPRÄC)
PROF. DR. CHRISTOPH ANDREE
Düsseldorf

Deutsche Gesellschaft für Radioonkologie e.V. (DEGRO)
PROF. DR. WILFRIED BUDACH
Düsseldorf

Deutsche Gesellschaft für Hämatologie
und Medizinische Onkologie e.V. (DGHO)
PROF. DR. DIANA LÜFTNER
Berlin

Schweizerische Gesellschaft für Senologie
PROF. DR. WALTER P. WEBER
Basel, Schweiz

Österreichische Gesellschaft für Senologie
PROF. DR. ALEXANDRA RESCH
Wien, Österreich

Deutsche Krebsgesellschaft e.V. (DKG)
PROF. DR. OLAF ORTMANN
Regensburg

Arbeitsgemeinschaft Gynäkologische Onkologie e.V.
(AGO)
PROF. DR. WOLFGANG JANNI
Ulm

Arbeitsgemeinschaft für ästhetische, plastische und
wiederherstellende Operationsverfahren in der
Gynäkologie e.V. (AWOgyn)
PROF. DR. CHRISTINE SOLBACH
Frankfurt am Main

Zertifizierungskommission „Brustkrebszentren“
PROF. DR. ANTON SCHARL
Amberg/Weiden

Deutsches Netzwerk für Versorgungsforschung e.V.
PROF. DR. UTE-SUSANN ALBERT
Würzburg

Stiftung Deutsche Krebshilfe
PROF. DR. WALTER JONAT
Kiel

Zentrum für Familiären Brust- und Eierstockkrebs
PROF. DR. RITA SCHMUTZLER
Köln

Frauen Selbsthilfe nach Krebs e.V.
HEDY KEREK-BODDEN
Bonn

Interessengemeinschaft der Programm-
verantwortlichen Ärzte Deutschland e.V.
DR. TONI VOMWEG
Koblenz



PROGRAMMÜBERSICHTEN



PROGRAMMÜBERSICHT DONNERSTAG, 30. JUNI 2022

	C 1.1.1	C 1.1.2	C 1.2.1	C 1.2.2
09:00				
09:30				
10:00	DCIS: Status 2022	Postneoadjuvante Konzepte: Wann, Wie, Was, Wer	Update präoperative Diagnostik: Auf Teamwork kommt es an!	Personalisierte Medizin - quo vadis?
10:30				
11:00				
11:30	MITTAGSPAUSE UND BESUCH DER INDUSTRIEAUSSTELLUNG, LUNCHSYMPOSIEN			
12:00				
12:30				
13:00				
13:30	ERÖFFNUNGSVERANSTALTUNG der 41. Jahrestagung der Deutschen Gesellschaft für Senologie e.V.			
14:00				
14:30				
15:00	Antibody-Drug-Conjugates (ADCs) beim invasiven Mammakarzinom	Videosession rekonstruktive Mammachirurgie: Standard-techniken und Kolibris	Dilemma dichte Brust	Strahlentherapie beim Mammakarzinom - ist weniger mehr?
15:30				
16:00				
16:30	POSTERBEGEHUNG UND BESUCH DER INDUSTRIEAUSSTELLUNG			
17:00				
17:30				
18:00	AGO Mamma State of the Art - fortgeschrittenes Mammakarzinom	Update diagnostische Methoden	Innovationen in Diagnostik und operativer Therapie des Armlymphödems	Brustkrebsforschung mit versorgungsnahen Daten
18:30				
19:00				

■ Bildgebung
 ■ Forschung, Zukunftsvisionen, Leitlinien
 ■ Genetik/Pathologie
 ■ Operativ
 ■ Strahlentherapie
 ■ Therapie
 ■ Varia
 ■ Versorgung/ Komplementärmedizin

PROGRAMMÜBERSICHT DONNERSTAG, 30. JUNI 2022

	C 4.2/3	C 5.1	C 5.2/3	C 7.3	C 9.3
09:00					
09:30					DAS Modul 1: Gynäkologie
10:00	Ernährung und Mammakarzinom	Digitale Arzt/Ärztin-Patientin-Kommunikation: Hype oder Hope	Studienstrategien verbessern die Krankenversorgung	KURS Operieren oder nicht? Was empfehle ich meinen Patientinnen	
10:30					
11:00					
11:30	MITTAGSPAUSE UND BESUCH DER INDUSTRIEAUSSTELLUNG, LUNCHSYMPOSIEN				
12:00					
12:30					
13:00					
13:30					
14:00					
14:30					
15:00	Translationale Medizin - Genomics, Big Data und mehr	Zertifizierung und wie geht es weiter?	Wenn kein Blatt Papier mehr zwischen mich und meine/n Partner/in passt...	KURS Misteltherapie und Phytotherapeutika für die tägliche Praxis	DAS Modul 2: Innere Medizin
15:30					
16:00					
16:30	POSTERBEGEHUNG UND BESUCH DER INDUSTRIEAUSSTELLUNG				
17:00					
17:30					
18:00	Gender und Diversity in der Senologie - wie und wo?	Die ältere Patientin	Das wichtigste vom Tage I	KURS Mesenchymale Tumoren der Mamma	
18:30					
19:00					

■ Industriesymposien
 ■ DAS-Module

PROGRAMMÜBERSICHT FREITAG, 01. JULI 2022

	C 1.1.1	C 1.1.2	C 1.2.1	C 1.2.2
07:30				
08:00				
08:30				
09:00	Immunonkologie - der Rising Star	Aktuelle infektiologische Aspekte in der Senologie	Operation der Axilla - quo vadis	Nachsorge 2022
09:30				
10:00				
10:30	KAFFEEPAUSE UND BESUCH DER INDUSTRIEAUSSTELLUNG			
11:00	Mammakarzinom der jungen Patientin	Multimodale Therapie von Hirnmetastasen	Späte Implantatkomplikationen	Wissen generierende Versorgung am Beispiel des Deutschen Konsortium Familiärer Brust- und Eierstockkrebs
11:30				
12:00				
12:30	MITTAGSPAUSE UND BESUCH DER INDUSTRIEAUSSTELLUNG, LUNCHSYMPOSIEN			
13:00				
13:30				
14:00				
14:30	Luminales frühes Mammakarzinom - aktuelle Therapie-konzepte	Gesundheitsökonomie und Krebs	Studien für die operative Therapie des Mammakarzinoms	Künstliche Intelligenz in der senologischen Bildgebung
15:00				
15:30				
16:00	POSTERBEGEHUNG UND BESUCH DER INDUSTRIEAUSSTELLUNG			
16:30				
17:00	Hormone, Metabolismus und Brustkrebs	Rekonstruktive Mammachirurgie	Therapieoptionen beim Lokalrezidiv	PRAEGNANT - Brustkrebsforschung 4.0 Real World Evidence & Translational Services
17:30				
18:00				

■ Bildgebung
 ■ Forschung, Zukunftsvisionen, Leitlinien
 ■ Genetik/Pathologie
 ■ Operativ
 ■ Strahlentherapie
 ■ Therapie
 ■ Varia
 ■ Versorgung/ Komplementärmedizin

PROGRAMMÜBERSICHT FREITAG, 01. JULI 2022

	C 4.2/3	C 5.1	C 5.2/3	C 7.3	C 9.3
07:30			Mitgliederversammlung der DGS e.V.		
08:00					
08:30					
09:00	Neues aus der integrativen Medizin - Resilienz und Lebensqualität erhöhen und erhalten!	Fertilitätserhalt bei onkologischen Therapien	Gendiagnostikboard live - komplexe Fälle interdisziplinär lösen	KURS Die Eigenfetttransplantation - Tipps und Tricks am Modell und interaktiven Video-animationen	DAS Modul 3: Pathologie
09:30					
10:00					
10:30	KAFFEEPAUSE UND BESUCH DER INDUSTRIEAUSSTELLUNG				
11:00	Screening 2.0	Adjuvante Strahlentherapie nach brusterhaltender Operation - von 5 Wochen zu 5 Tagen?	BCN Sitzung	KURS Sonographie für Senologen (DEGUM Refresherkurs)	
11:30					
12:00					
12:30	MITTAGSPAUSE UND BESUCH DER INDUSTRIEAUSSTELLUNG, LUNCHSYMPOSIEN				
13:00					DAS Modul 4: Chirurgie
13:30					
14:00					
14:30	Liquid Biopsy in der Senologie	Minimal-invasive Diagnostik und Therapie im Fokus		KURS Pathologie für Senologen: Das triple negative Mammakarzinom (TNBC)	
15:00					
15:30					
16:00	POSTERBEGEHUNG UND BESUCH DER INDUSTRIEAUSSTELLUNG				
16:30					DAS Modul 5: Radio-onkologie
17:00	Mamma lactans	Das wichtigste vom Tage II	Mitten im Leben - mit Metastasen LEBEN	KURS Moderne Mammadiagnostik - Ihre Diagnose bitte	
17:30					
18:00					
18:30					

■ Industriesymposien
 ■ DAS-Module

PROGRAMMÜBERSICHT SAMSTAG, 02. JULI 2022

	C 1.1.1	C 1.1.2	C 1.2.1	C 1.2.2
08:00				
08:30	Real World Evidence (RWE) - was gibt es Neues...?	Komplikationsmanagement in der Onkoplastik und Rekonstruktion - Evidenz meets Eminenz	Wie sieht die ideale adjuvante endokrine Therapie aus?	Mammasonographie
09:00				
09:30				
10:00	KAFFEEPAUSE UND BESUCH DER INDUSTRIEAUSSTELLUNG			
10:30	KAFFEEPAUSE UND BESUCH DER INDUSTRIEAUSSTELLUNG			
11:00	KAFFEEPAUSE UND BESUCH DER INDUSTRIEAUSSTELLUNG			
11:30	AGO Mamma State of the Art - primäres Mammakarzinom	Oligometastasierung	Brustkrebs und körperliche Aktivität	Interventionelle Senologie
12:00				
12:30				
13:00				

■ Bildgebung
 ■ Forschung, Zukunftsvisionen, Leitlinien
 ■ Genetik/Pathologie
 ■ Operativ
 ■ Strahlentherapie
 ■ Therapie
 ■ Varia
 ■ Versorgung/ Komplementärmedizin

PROGRAMMÜBERSICHT SAMSTAG, 02. JULI 2022

	C 4.2/3	C 5.1	C 5.2/3	C 7.3	C 9.3
08:00					
08:30	Knochenmetastasen	Interaktives molekulares Tumorboard 2022	Mammographie-Screening: Sollten wir es abschaffen?	KURS Die neuen Substanzen in der Systemtherapie des Mammakarzinoms: Ein fallbasierter interaktiver Kurs	DAS Modul 6: Radiologie
09:00					
09:30					
10:00	KAFFEEPAUSE UND BESUCH DER INDUSTRIEAUSSTELLUNG				
10:30	KAFFEEPAUSE UND BESUCH DER INDUSTRIEAUSSTELLUNG				
11:00	KAFFEEPAUSE UND BESUCH DER INDUSTRIEAUSSTELLUNG				
11:30	Toxizität nach Strahlentherapie	Studies of Excellence	Aktuelle Herausforderungen für ChefärztInnen in den Brustzentren: Finanzierung, Organisation, Qualitätssicherung	KURS Basiskurs Senologische Operationen - was ich als Arzt in der Weiterbildung wissen sollte!	DAS Modul 7: Plastische Chirurgie
12:00					
12:30					
13:00					
13:30					
14:00					

■ Industriesymposien
 ■ DAS-Module



DEUTSCHE AKADEMIE FÜR SENOLOGIE (DAS)

CALL FOR ABSTRACTS

PREISAUSSCHREIBUNGEN DER DGS E.V.



MODULE

DONNERSTAG, 30. JUNI 2022

09:30 - 12:30	■ DAS Modul 1: Gynäkologie
12:30 - 13:30	PAUSE
13:30 - 14:30	■ Eröffnungsveranstaltung der 41. Jahrestagung der DGS e.V.
14:45 - 17:45	■ DAS Modul 2: Innere Medizin

FREITAG, 01. JULI 2022

08:45 - 11:45	■ DAS Modul 3: Pathologie
11:45 - 12:30	PAUSE
12:30 - 15:30	■ DAS Modul 4: Chirurgie
15:30 - 16:00	PAUSE
16:00 - 19:00	■ DAS Modul 5: Radioonkologie

SAMSTAG, 02. JULI 2022

08:30 - 11:30	■ DAS Modul 6: Radiologie
11:30 - 12:00	PAUSE
12:00 - 15:00	■ DAS Modul 7: Plastische Chirurgie

Mit der Gründung einer Fortbildungsakademie hat sich die Deutsche Gesellschaft für Senologie e.V. (DGS) zum Ziel gesetzt, ein qualifiziertes und strukturiertes Fortbildungsprogramm auf dem Gebiet der Senologie zu entwickeln. Die Deutsche Gesellschaft für Senologie e.V. (DGS) verpflichtet sich seit 1981 der Brustgesundheit von Frauen. Ein besonderes Anliegen der DGS e.V. ist es, den Erfahrungsaustausch zwischen WissenschaftlerInnen unterschiedlicher medizinischer Disziplinen sowie Leistungserbringenden im Gesundheitswesen anzuregen.

■ INTERDISZIPLINARITÄT IST PROGRAMM!

Die Fortbildungsakademie DAS bietet ein qualifiziertes und strukturiertes Fortbildungsprogramm auf dem Gebiet der Senologie. Dieses Programm wird bewusst ohne finanzielle Unterstützung der Industrie durchgeführt. Es besteht aus einem theoretischen Teil mit sieben Modulen als auch einem praktischen Teil mit dem Erfahrungsaustausch in ausgewählten zertifizierten Brustzentren. Abgeschlossen wird das Fortbildungsprogramm mit dem Erwerb des Zertifikats der DAS. Und durch alle Bereiche zieht sich ein Leitfaden - die Interdisziplinarität. Das Konzept der DAS wurde gemeinsam mit Ansprechpartnern der in der DGS e.V. vertretenen Fachgebiete Gynäkologie, Chirurgie, Radiologie, Pathologie, Innere Medizin, Radioonkologie und Plastische Chirurgie entwickelt.

■ ZIEL UND KONZEPT

Für die interdisziplinäre Gesellschaft der SenologInnen, die Deutsche Gesellschaft für Senologie e.V. (DGS), ist der Austausch innerhalb der Gesellschaft mit allen beteiligten Fachdisziplinen von besonderer Bedeutung. Die Deutsche Akademie für Senologie (DAS) verfolgt daher das besondere Ziel, mit ihren Fortbildungsangeboten die Kompetenz in den anderen Fachdisziplinen neben der eigenen Spezialisierung zu erhöhen.

■ TEILNAHMEBEDINGUNGEN

Die Teilnahme am Fortbildungsprogramm der DAS als auch der Erwerb des Zertifikats ist für alle ÄrztInnen möglich, welche die Fachgebietsbezeichnung oder mindestens drei Jahre Weiterbildungszeit in einem Fachgebiet besitzen, welches gemäß Vorstandsmitgliedschaft als Fach innerhalb der Deutschen Gesellschaft für Senologie e.V. vertreten ist; d.h. Gynäkologie, Chirurgie, Radiologie, Pathologie, Innere Medizin, Radioonkologie und Plastische Chirurgie. Eine Mitgliedschaft in der Deutschen Gesellschaft für Senologie e.V. wird vorausgesetzt.

Für den Erwerb des Zertifikates der DAS ist die erfolgreiche Absolvierung der sieben theoretischen Module als auch des praktischen Teils des Fortbildungsprogramms innerhalb von zwei Jahren nach Anmeldung erforderlich.

■ KONTAKT

Für Fragen und Anregungen stehen Ihnen die Mitarbeitenden der Geschäftsstelle gerne zur Verfügung.

+49 (0)30 - 514 883 347
akademie@senologie.org
www.senologie.org/akademie-das



In die Praxis umgesetzt wird dies wie folgt: Für jede in der DGS e.V. vertretene Fachrichtung wurde ein eigenes Fortbildungsmodul konzipiert, d.h. für die Richtungen Pathologie, Radiologie, Gynäkologie, Radioonkologie, Chirurgie, Plastische Chirurgie und Innere Medizin. Mit dem Besuch von sieben Theoriemodulen und einer Praxiswoche (fünf Arbeitstage) kann so das „Zertifikat der Deutschen Akademie für Senologie“ erworben werden. Mit diesem modularen Angebot wird ein interdisziplinäres, strukturiertes Fortbildungsprogramm in der Senologie geschaffen, welches die Spezialkenntnisse vernetzt und einen tieferen Einblick in die Nachbardisziplinen erlaubt.

■ „PRACTICAL INSIGHT“

Unter dem Motto „Practical insight“ sollen Kenntnisse der Arbeitswelt der Nachbardisziplinen gewonnen werden, mit denen die Teilnehmenden die eigene Kompetenz stärken: Je besser der Überblick über die Schnittstellen zu den angrenzenden Gebieten und deren Tätigkeit ist, umso besser die Argumentation in der interdisziplinären Tumorkonferenz. Der Mehrwert für die Behandelnden ist der Mehrwert für die Patientinnen!

■ DAS ZERTIFIKAT

Nach erfolgreicher Absolvierung aller Module verleiht die DAS das Fortbildungszertifikat der Deutschen Akademie für Senologie. Das Fortbildungsprogramm der DAS dient dem eigenen Weiterkommen, in dem Grundlagen vertieft und Kenntnisse nach dem aktuellsten Stand der Wissenschaft aufgefrischt werden. Die Gesamtkosten zum Erwerb des Fortbildungszertifikates betragen 1.000,00 EUR. Sie haben zwei Jahre zur Verfügung, um alle Module abzuschließen. Die Reise-, Übernachtungs- und Verpflegungskosten sind nicht in den Gesamtkosten enthalten. Das Programm wird bewusst ohne finanzielle Unterstützung der Industrie durchgeführt.

■ ABSTRACTEINREICHUNG

Ab sofort steht Ihnen das Online-System zur Einreichung Ihres Abstracts zur Verfügung. Über die Tagungshomepage www.senologiekongress.de gelangen Sie zu dem Online-Abstractformular.

Bitte beachten Sie, dass Abstracts ausschließlich über das Online-Abstractformular bis **spätestens Dienstag, 15. Februar 2022, eingereicht werden können**. Per Fax, E-Mail oder postalisch eingereichte Abstracts können leider keine Berücksichtigung finden. Eine Mitteilung über die Annahme Ihres Abstracts erhalten Sie nach der Begutachtung.

Der Vorstand sowie das Tagungspräsidium der Deutschen Gesellschaft für Senologie e.V. hat sich dieses Jahr erneut entschieden, die 30 besten Abstracteinträge (d.h. 25 Oral presentations und 5 Posterpräsentationen) mit einem **Preisgeld in Höhe von jeweils 300,00 EUR zu würdigen**. Zudem kommen die präsentierenden AutorInnen der besten 30 Abstracts in den Genuss einer kostenfreien Tagungsteilnahme. Wir sind davon überzeugt, dass diese Integration die Qualität des wissenschaftlichen Programms aufwertet und unser Nachwuchs hierdurch die entsprechende Wertschätzung erhält.

ACHTUNG!

Die Einreichungsfrist wird **nicht** verlängert. Abstracts, die nach der Frist eingehen, können nicht mehr berücksichtigt werden.

■ ABSTRACT-KATEGORIEN

- Operative Therapie
- Systemtherapie
- Translationale Forschung
- Trial in Progress
- Radioonkologie
- Radiologie/Bildgebende Diagnostik
- Pathologie/Molekulare Diagnostik
- Versorgungsforschung/Brustzentren/Comprehensive Cancer Centers
- Varia

■ FORMALE KRITERIEN

- Für die Einreichung eines Abstracts müssen Sie im ersten Schritt einen persönlichen Account einrichten. Nach dem Einrichten eines persönlichen Accounts im Abstract-Einreichungssystem erhalten Sie eine Bestätigung Ihrer Zugangsdaten (um z.B. Ihr Abstract vor Einreichung kontinuierlich zu bearbeiten). Diese Kombination ist auch bei weiteren Abstracteinträgen gültig und verhindert eine erneute Eingabe Ihrer Adressdaten. Stellen Sie sicher, dass Sie eine gültige E-Mail-Adresse verwenden.
- Abstracts können in deutscher und englischer Sprache eingereicht werden.
- Der Abstracttext darf max. 250 Wörter enthalten.
- Das Abstract sollte untergliedert sein in die Bereiche: Zielsetzung, Materialien, Methoden, Ergebnisse und Zusammenfassung.
- Grafiken oder Abbildungen können im jpg- oder gif-Format eingereicht werden. Die maximale Pixelgröße eines Bildes beträgt 600 (Breite) x 800 (Höhe) Pixel und 500 KB. Es darf nur eine Grafik pro Abstract eingereicht werden. Beachten Sie bitte, dass pro Grafik 50 Wörter abgezogen werden.
- Sie dürfen maximal eine Tabelle mit maximal 10 Zeilen x 10 Spalten einbinden. Für jede Zeile einer Tabelle werden 10 Wörter abgezogen.
- Abstracts werden 1:1 weiterverwendet. Achten Sie daher bitte auf Rechtschreibung und Grammatik; Abstracts werden vor Veröffentlichung im Abstractband nicht lektoriert. Änderungen sind nach der Einreichung nicht mehr möglich.
- Bitte kontrollieren Sie, dass der Name, die Anschrift und die E-Mail-Adresse des Einreichenden vollständig und richtig angegeben werden.
- Die Anzahl der Co-AutorInnen ist nicht limitiert.
- Conflict of Interest: Für die Einreichung des Abstracts benötigen Sie von allen AutorInnen eine Auflistung möglicher Interessenkonflikte bzw. den Ausschluss möglicher Interessenskonflikte.

■ RICHTLINIEN

- Das eingereichte Abstract darf an keiner anderen Stelle veröffentlicht werden. Die Veröffentlichung in der Zeitschrift „Senologie – Zeitschrift für Mammadiagnostik und -therapie“ ist somit die Erstpublikation. Die AutorInnen übertragen alle Rechte an der verlegerischen Leistung im Zusammenhang mit der redaktionellen Aufbereitung, Veröffentlichung und Verbreitung des Beitrags an die Thieme-Verlagsgruppe. Das Urheberrecht bleibt hiervon unberührt.
- Einreichende übernehmen die Verantwortung für die Richtigkeit der übermittelten Daten und für eventuelle Urheberrechtsverletzungen.
- Industrieunternehmen: Abstracts für Firmenpräsentationen oder Marketingzwecke sind nicht zugelassen. Wissenschaftliche Arbeiten oder Studien sind davon nicht betroffen. Angenommene Abstracts dürfen nur vom wissenschaftlich verantwortlichen Vertretenden vorgestellt werden.
- Einreichende dürfen eine Präferenz der Abstractpräsentation angeben; die finale Entscheidung obliegt dem Tagungspräsidium.

■ NACH ERFOLGTER EINREICHUNG

- Nach erfolgreicher Einreichung Ihres Abstracts, erhält der/die korrespondierende AutorIn automatisch eine E-Mail-Bestätigung mit der Referenznummer Ihres Abstracts (für eventuelle Rückfragen und Folgekorrespondenz). Sollten Sie keine Bestätigung erhalten, setzen Sie sich bitte mit der KelCon GmbH unter senologie@kelcon.de in Verbindung.
- Alle eingereichten Abstracts werden von mindestens zwei gutachtenden Personen anonymisiert bewertet.
- Der/Die korrespondierende AutorIn erhält nach dem Review-Prozess per E-Mail eine Benachrichtigung, ob das Abstract angenommen oder abgelehnt wurde. Ausführliche Angaben betreffend Präsentation von Postern und Vorträgen werden rechtzeitig übersandt.

- Der/Die präsentierende AutorIn muss sich über das Online-Anmeldeformular zur Tagung anmelden. Die Einreichung eines Abstracts gilt nicht als Tagungsregistrierung

■ AUTORINNEN-VARIANTEN IM ÜBERBLICK

- ErstautorIn: Vorgabe seitens der DGS e.V. ist, dass der/die ErstautorIn auch gleichzeitig der/die präsentierende AutorIn ist. Anderweitige Einreichungskonstellationen führen automatisch zur Ablehnung des Abstracts.
- Korrespondierende/r AutorIn: Jegliche Kommunikation in Bezug auf die Abstracteinträge wird über die angegebene E-Mail-Adresse erfolgen.
- Präsentierende/r AutorIn (=ErstautorIn): Nur der/die präsentierende AutorIn ist berechtigt, sich für die Tagung über das Online-Anmeldeformular zum vergünstigten Tarif anzumelden. Die Präsentation des Abstracts obliegt ausschließlich dem/der präsentierenden AutorIn. Sämtliche Informationen werden vom korrespondierenden an den/die präsentierende/n AutorIn weitergegeben.
- Co-AutorInnen: Führen Sie bitte bei der Einreichung alle weiteren AutorInnen nach gewünschter Reihenfolge auf. Bitte beachten Sie, dass Änderungen der angegebenen Daten nach erfolgreicher Einreichung nicht möglich sind.

■ ANMELDUNG ZUR TAGUNG

- Präsentierende AutorInnen mit angenommenem Abstract melden sich zur Tagung über das Online-Anmeldeformular an. Die Buchung von mindestens einer Tageskarte ist obligat. Beiträge von AutorInnen ohne Tagungsanmeldung werden nicht publiziert. Bitte beachten Sie die mitgeteilte Frist zur Tagungsanmeldung.

DGS-WISSENSCHAFTSPREISE

Die DGS e.V. schreibt einen Preis für herausragende Arbeiten aus, die ein Gebiet des interdisziplinären Spektrums, das die Gesellschaft vertritt, behandelt. Infrage kommen Originalarbeiten oder Übersichtsartikel, die in ihrer Zusammensetzung bisher nicht berücksichtigte Aspekte eines Problems beleuchten. Die Arbeiten dürfen noch nicht, auch nicht teilweise, publiziert oder mit einem Preis einer anderen Gesellschaft ausgezeichnet sein.

Sobald das Manuskript bei der DGS e.V. vorliegt (bitte beachten Sie, dass die Arbeit postalisch versendet werden muss - es gilt das Datum des Poststempels), kann der Verfasser/die Verfasserin die Arbeit bei einer Zeitschrift zur Veröffentlichung einreichen.

Die Form und der Umfang der Arbeit sollten den Kriterien national und international referierter Zeitschriften entsprechen. Der Umfang der Arbeit ist auf 30 A4-Seiten, einseitig beschrieben, begrenzt.

Eingereicht werden muss ein ausgedrucktes Exemplar mit einem Heftstreifen gebunden, bei dem AutorIn und die Co-AutorInnen mit Anschrift nur auf dem Titelblatt aufgeführt sind (nicht auf den weiteren Seiten der Arbeit). Bewerbungen, die per E-Mail zugesendet werden, werden nicht beachtet und sind ungültig.

Es werden zwei Preise vergeben, dotiert mit jeweils 3.000,00 EUR.

Teilnahmeberechtigt sind Mitglieder der Deutschen Gesellschaft für Senologie, die nicht älter als 40 Jahre sind. Sowohl Arbeiten von einzelnen Autoren als auch solche von Arbeitsgruppen sind zugelassen.

Die eingereichten Arbeiten werden an die ModulleiterInnen (FachgutachterInnen) der Deutschen Akademie für Senologie (DAS), ohne Bekanntgabe der AutorInnen, versandt und nach einheitlich vorgegebenen Kriterien beurteilt. Die Vorsitzende der Gesellschaft und der Leiter der DAS entscheiden abschließend über die Vergabe der Preise. Der Rechtsweg ist ausgeschlossen.

Die Preise werden im Rahmen der Jahrestagung der DGS e.V. vom 30. Juni bis 02. Juli 2022 in Stuttgart überreicht. Die PreisträgerInnen präsentieren während der Tagung ihre Arbeiten in einem Kurzvortrag.

Die Arbeiten können bis Freitag, den 04. März 2022 an folgende Anschrift eingereicht werden:

Deutsche Gesellschaft für Senologie e.V.
Repräsentanz der Fachgesellschaften
Jägerstraße 58-60 · 10117 Berlin

KLAUS-DIETER-SCHULZ- VERSORGUNGSFORSCHUNGSPREIS

Die DGS e.V. verleiht auch im Jahr 2022 wieder den Klaus-Dieter-Schulz-Versorgungsforschungspreis.

Prämiert werden Abstracteinreichungen für Poster oder Vorträge zur 41. Jahrestagung auf dem Gebiet der senologischen Versorgungsforschung zu den Themenbereichen: "Früherkennung und Diagnostik des Mammakarzinoms", "Versorgungsqualität" und "Outcome-Forschung". Der Preis wird in Erinnerung an den langjährigen 1. Vorsitzenden der DGS e.V., Herrn Prof. Dr. med. Klaus-Dieter Schulz, vergeben.

Prof. Schulz beeinflusste über 20 Jahre entscheidend die Entwicklung der Onkologie. Als international anerkannter Brustkrebspezialist setzte er Zeichen bei der Diagnostik und Behandlung des Mammakarzinoms. Er förderte maßgeblich die multidisziplinäre Ausrichtung der Senologie, initiierte die Leitlinienentwicklung, die Entwicklung von Brustzentren und baute die Versorgungsforschung mit auf. Mit diesem Preis wollen wir an einen herausragenden Arzt, Kollegen und Menschen erinnern.

Der Preis ist mit 3.000,00 EUR dotiert.

Teilnahmeberechtigt sind Mitglieder der DGS e.V., die nicht älter als 40 Jahre sind. Sowohl Arbeiten von einzelnen AutorInnen als auch solche von Arbeitsgruppen sind zugelassen. Die Bewerbung können Sie über die Online-Abstracteinreichung auf der Tagungshomepage vornehmen. Die Preise werden im Rahmen der Jahrestagung der DGS e.V. vom 30. Juni bis 02. Juli 2022 in Stuttgart überreicht. Der/Die PreisträgerInnen präsentiert während der Tagung ihre Arbeit in einem Kurzvortrag.

Abstract-Einreichungsfrist: Dienstag, 15. Februar 2022

Information:

KelCon GmbH · Juliane Bröhl
Tauentzienstraße 1 · 10789 Berlin

FLORENCE-NIGHTINGALE-PREIS

Die DGS e.V. schreibt einen von der Firma Eisai GmbH gestifteten Preis für herausragende Arbeiten in der Gesundheitsvorsorge und modernen Krankenpflege in der Senologie aus.

Entsprechend dem Namen des Preises sollen die Verdienste von "Florence Nightingale" (12.05.1820-13.08.1910) zur Entwicklung der modernen Krankenpflege und Gesundheitsfürsorge gewürdigt werden. Daher ist es von besonderer Bedeutung, dass die eingereichten Studien insbesondere den Aspekt des 'patient reported outcome' und der Lebensqualität betrachten. Infrage kommen Originalarbeiten oder Übersichtsartikel, die sich mit der Verbesserung von Gesundheitsvorsorge, Krankenversorgung und Lebensqualität bei Patientinnen mit Brust-erkrankungen befassen.

Die Arbeiten dürfen noch nicht publiziert oder mit einem Preis einer anderen Gesellschaft ausgezeichnet sein. Sobald das Manuskript bei der DGS e.V. vorliegt (es gilt das Datum des Poststempels), kann der/die VerfasserIn diese bei einer Zeitschrift zur Veröffentlichung einreichen. Die Form und der Umfang der Arbeit sollten den Kriterien national und international referierter Zeitschriften entsprechen. Eingereicht werden sollten ein ausgedrucktes, mit einem Heftstreifen gebundenes, Exemplar und ein digitales Exemplar auf CD-Rom oder USB-Stick, bei dem der/die AutorIn und die Co-AutorInnen mit Anschrift nur auf dem Titelblatt aufgeführt sind (nicht auf den Seiten des Textes). Bewerbungen, die per E-Mail zugesendet werden, werden nicht beachtet und sind ungültig. Teilnahmeberechtigt sind ausschließlich MitgliederInnen der DGS e.V.. Sowohl Arbeiten von einzelnen AutorInnen als auch solche von Arbeitsgruppen sind zugelassen.

Es werden ein bis zwei Preise vergeben, die mit insgesamt 10.000,00 EUR dotiert sind.

Die eingereichten Arbeiten werden vom geschäftsführenden Vorstand der DGS e.V. und zwei FachgutachterInnen der Gesellschaft anonymisiert nach einheitlich vorgegebenen Kriterien beurteilt. Der geschäftsführende Vorstand der Gesellschaft entscheidet abschließend über die Vergabe der/des Preise/-s. Der Rechtsweg ist ausgeschlossen.

Die Preise werden im Rahmen der Jahrestagung der DGS e.V. vom 30. Juni bis 02. Juli 2022 in Stuttgart überreicht. Der/Die PreisträgerInnen präsentieren während der Tagung ihre Arbeiten in einem Kurzvortrag.

Die Arbeiten können bis Freitag, den 04. März 2022 an folgende Anschrift eingereicht werden:

Deutsche Gesellschaft für Senologie e.V.
Repräsentanz der Fachgesellschaften
Jägerstraße 58-60 · 10117 Berlin

NOVARTIS-INNOVATIONSPREIS "JUNIOR MEETS SENIOR"

Mit dem Novartis-Innovationspreis "Junior meets Senior" werden herausragende Innovationen aus dem Gebiet der Onkologie prämiert. Eine Bewerbung ist nicht möglich.

Die Preise sind dotiert mit jeweils 5.000,00 EUR und werden im Rahmen der Jahrestagung der DGS e.V. vom 30. Juni bis 02. Juli 2022 in Stuttgart überreicht.



ALLGEMEINE

HINWEISE



■ TAGUNGsort

ICS Internationales Congresscenter Stuttgart
Messeplazza 1 · 70629 Stuttgart
www.messe-stuttgart.de

■ TAGUNGSZEITEN*

Donnerstag, 30. Juni 2022	10:00 - 19:15 Uhr
Freitag, 01. Juli 2022	08:45 - 18:30 Uhr
Samstag, 02. Juli 2022	08:30 - 13:00 Uhr

■ ÖFFNUNGSZEITEN TAGUNGSBÜRO*

Donnerstag, 30. Juni 2022	09:00 - 19:30 Uhr
Freitag, 01. Juli 2022	07:00 - 19:00 Uhr
Samstag, 02. Juli 2022	08:00 - 14:00 Uhr

■ ÖFFNUNGSZEITEN INDUSTRIEAUSSTELLUNG*

Donnerstag, 30. Juni 2022	09:00 - 19:00 Uhr
Freitag, 01. Juli 2022	08:30 - 18:30 Uhr

■ TAGUNGSHOME PAGE

Alle Informationen rund um die Jahrestagung finden Sie stets aktuell unter www.senologiekongress.de

*Änderungen vorbehalten

■ ZERTIFIZIERUNG

Die Jahrestagung wird bei der Landesärztekammer Baden-Württemberg zur Zertifizierung angemeldet. Die Empfehlung der FBA wird beantragt.

■ TAGUNGSSPRACHE

Vorträge und Diskussionen sind auf Deutsch.

■ NAMENSSCHILDER

Alle Teilnehmenden sind verpflichtet, das vom Tagungsbüro erhaltene Namensschild auf der Tagung während des gesamten Veranstaltungszeitraums gut sichtbar zu tragen. Es gilt als Eintrittskarte und Legitimation zum Besuch der Tagung.

■ FOTOGRAFIEREN / FILMAUFNAHMEN

Es ist untersagt, während den wissenschaftlichen Sitzungen ohne ausdrückliche Genehmigung der veranstaltenden Organisation zu fotografieren, zu filmen oder Tonmitschnitte vorzunehmen. Zuwiderhandlung kann den Ausschluss von der weiteren Tagung zur Folge haben. Während der gesamten Veranstaltung werden im Auftrag der veranstaltenden Organisation Foto- und Filmaufnahmen angefertigt. Die BesucherInnen gestatten mit Betreten des Tagungsgeländes sowie mit der Anmeldung zur Veranstaltung die Anfertigung und umfassende Verwertung der Aufnahmen. Die veranstaltende Organisation ist berechtigt, die Nutzungsrechte an den Aufnahmen jeweils Dritten - unter Wahrung der Datenschutzgrundverordnung - einzuräumen, solange die Nutzung dem wissenschaftlichen Zweck dient und in Zusammenhang mit der Veranstaltung steht.

■ VERANSTALTER

(WISSENSCHAFTLICHER BEREICH)

Deutsche Gesellschaft für Senologie e.V. (DGS)
Repräsentanz der Fachgesellschaften
Jägerstraße 58-60 · 10117 Berlin
Tel. +49 (0)30 - 514 883 345
office@senologie.org · www.senologie.org

■ KONGRESSORGANISATION UND VERANSTALTER (KOMMERZIELLER BEREICH)

KelCon GmbH
Tauentzienstraße 1 · 10789 Berlin
Tel. +49 (0)30 - 679 66 88 500
senologie@kelcon.de · www.kelcon.de

■ HAFTUNG

Gegenüber Teilnehmenden besteht keine Schadensersatzpflicht, wenn die Veranstaltenden oder die KelCon GmbH in Fällen höherer Gewalt berechtigt oder aufgrund behördlicher Anordnung oder aus Sicherheitsgründen verpflichtet sind, Änderungen in der Durchführung der Veranstaltung vorzunehmen oder diese abzusagen. Die Veranstaltenden, die KelCon GmbH und der Veranstaltungsort haften nicht für leicht fahrlässig verursachte Sach- und Vermögensschäden. Für typische und nicht vorhersehbare Folgeschäden besteht - außer bei Vorsatz - keine Haftung. Die vorstehenden Haftungsbeschränkungen erstrecken sich auch auf die persönliche Schadensersatzhaftung der Angestellten, Vertretende, Erfüllungsgehilfen und Dritten, derer sich im Zusammenhang mit der Durch-

führung der Veranstaltung bedient wird bzw. mit denen zu diesem Zweck eine vertragliche Vereinbarung geschlossen ist. Es wird im Allgemeinen keine Haftung für verwahrte oder mitgebrachte Gegenstände übernommen.

■ DATENSCHUTZ

Für Ihre Anmeldung zur o. g. Tagung ist das Erheben, Speichern und Verarbeiten Ihrer persönlichen Daten unumgänglich. Dies geschieht ausschließlich zum Zweck der Organisation und Durchführung der Veranstaltung. Ihre Daten werden nur an Dritte weitergegeben, die direkt in den Tagungsablauf involviert sind und wenn der organisatorische Ablauf dies erforderlich macht. Unser Unternehmen behandelt alle personenbezogenen Daten nach den Vorgaben der Europäischen DS-GVO und BDSG-Neue Fassung.

■ ANMELDUNG / ONLINE-REGISTRIERUNG

Über die Tagungshomepage www.senologiekongress.de ist die Online-Anmeldung zur Jahrestagung ab sofort möglich. Anmeldungen per Fax oder E-Mail können leider keine Berücksichtigung finden.

REGISTRIERUNG

KelCon GmbH · Lisa Geipel
Tauentzienstraße 1 · 10789 Berlin
Tel. +49 (0)30 - 679 66 88 51
l.geipel@kelcon.de

ANMELDUNG

Die Teilnahmegebühren beinhalten die Teilnahme am wissenschaftlichen Programm (exklusive Kurse) und die Tagungsunterlagen. Um eine vorherige Anmeldung bis spätestens Donnerstag, den 16. Juni 2022 an die KelCon GmbH wird gebeten. Die Teilnahmegebühren für den wissenschaftlichen Teilbereich der Tagung werden im Namen und auf Rechnung der Deutschen Gesellschaft für Senologie e.V. eingekommen und verstehen sich gemäß UStG § 4, 22 steuerfrei.

Bitte beachten Sie, dass die Kurse sowie das Rahmenprogramm zum Zeitpunkt Ihrer Anmeldung bereits ausgebucht sein können. Auch wenn Sie sich online registrieren konnten, impliziert dies keinen Anspruch auf Belegung. Die Belegung wird erst mit der Bestätigung unsererseits akzeptiert. Alle Gebühren sind in Euro zu entrichten. Sämtliche Bankgebühren sind vom Teilnehmenden zu tragen. Es können nur Überweisungen berücksichtigt werden, die vor Donnerstag, den 16. Juni 2022 (Eingangsdatum) auf dem Tagungskonto eingegangen sind. Ansonsten ist die Gebühr im Tagungsbüro vor Ort zu entrichten. Anmeldungen vor Ort sind möglich.

STORNIERUNG

Eine Stornierung bitten wir der KelCon GmbH ausschließlich in schriftlicher Form mitzuteilen. Bei einer Stornierung bis Mittwoch, den 16. März 2022 werden 50% der Gebühren erstattet. Ab Donnerstag, den 17. März 2022 kann leider keine Rückerstattung erfolgen. Eine Ersatzperson kann gegen eine Bearbeitungsgebühr von 40,00 EUR benannt werden.

GESAMTTEILNAHME VOR ORT

inkl. Zugang zur on-demand-Mediathek

Mitglied DGS*	235,00 EUR
Nichtmitglied	315,00 EUR
MTA, BCN, Mitglied SHG ¹	125,00 EUR
StudentIn, RentnerIn ¹	kostenfrei

GESAMTTEILNAHME ONLINE

nur on-demand-Mediathek

Mitglied DGS*	285,00 EUR
Nichtmitglied	365,00 EUR
MTA, BCN, Mitglied SHG ¹	175,00 EUR
StudentIn, RentnerIn ¹	kostenfrei

FORTBILDUNGSKURSE

je Kurs (1,5 h) ^{2,3}	90,00 EUR
--------------------------------	-----------

GESELLSCHAFTSABEND

am Freitag, den 01. Juli 2022	75,00 EUR
-------------------------------	-----------

1) Bitte zum Anmeldeformular eine entsprechende Bescheinigung beilegen (SHG = Selbsthilfegruppe, BCN = Breast Care Nurse)

2) Teilnahme ist nur in Verbindung mit der Gesamtteilnahme bzw. einer Tageskarte möglich

3) Die Zahl der Teilnehmenden ist begrenzt, eine rechtzeitige Anmeldung ist erforderlich

* Wie werde ich Mitglied in der Deutschen Gesellschaft für Senologie e.V.?

Bitte füllen Sie den Mitgliedsantrag auf S. 38 oder online unter www.senologie.org aus und senden ihn an die Geschäftsstelle der Deutschen Gesellschaft für Senologie e.V. Bitte beachten Sie, dass der Mitgliedsantrag spätestens vier Wochen vor Tagungsbeginn vorliegen muss, damit gewährleistet werden kann, dass Sie zum Zeitpunkt der Jahrestagung Mitglied der Gesellschaft sind und die günstigere Teilnahmegebühr in Anspruch nehmen dürfen.



IHRE AN- UND ABREISE

DB Erfolgreich ankommen.
Schon ab 99,00 EUR mit der Bahn deutschlandweit.

Wir bieten Ihnen in Kooperation mit der Deutschen Bahn ein exklusives Angebot für Ihre bequeme An- und Abreise zur DGS-Jahrestagung 2022 an.

So wird für Sie die Reisezeit ganz schnell zu Ihrer Zeit. Nutzen Sie Ihre Hin- und Rückfahrt einfach zum Arbeiten, Lesen oder Entspannen. Für was Sie sich auch entscheiden, Sie reisen in jedem Fall mit dem **Veranstaltungsticket** im Fernverkehr der Deutschen Bahn mit **100% Ökostrom**.

Der Preis für Ihr Veranstaltungsticket zur Hin- und Rückfahrt nach Stuttgart beträgt:

Mit Zugbindung	Vollflexibel
2. Klasse 99,00 EUR	2. Klasse 135,00 EUR
1. Klasse 161,80 EUR	1. Klasse 197,80 EUR

Ihre Fahrkarte gilt zwischen dem 29. Juni 2022 und dem 03. Juli 2022 und wird Ihnen durch das Reisebüro der KelCon GmbH zur Verfügung gestellt.

Bitte halten Sie zur Zahlung Ihrer Kreditkarte bereit und seien Sie darüber informiert, dass das Reisebüro eine Servicegebühr von 15,00 EUR erhebt.

Unsere Kontaktdaten

KelCon GmbH
Steinheimer Straße 117 · 63500 Seligenstadt
Tel. +49 (0)6182 - 94 666 22 · Fax +49 (0)6182 - 94 666 44
firmendienst@kelcon.de

BahnCard-, BahnCard Business- oder bahn.bonus Card Inhaber erhalten auf das Veranstaltungsticket bahn.bonus-Punkte.
Weitere Informationen unter www.bahn.de/bahn.bonus.
Wir wünschen Ihnen eine gute Reise!

1) Ein Umtausch oder eine Erstattung ist bis zum Tag vor dem 1. Geltungstag gegen ein Entgelt möglich. Es gelten die Umtausch- und Erstattungskonditionen zum Zeitpunkt der Ticketbuchung gemäß Beförderungsbedingungen der DB für Sparpreise. Ab dem 1. Geltungstag ist der Umtausch oder die Erstattung ausgeschlossen. Bei Tickets mit Zugbindung beträgt die Vorausbuchungsfrist mindestens einen Tag, der Verkauf erfolgt, solange der Vorrat reicht.

HOTELRESERVIERUNG

Gerne sind wir Ihnen bei Ihrer Hotelbuchung, sowohl Einzel- als auch Gruppenreservierung, behilflich. Einzelbuchungen können über die Online-Anmeldung vorgenommen werden. Für Gruppenbuchungen (ab 3 Personen) nutzen Sie bitte das entsprechende Buchungsformular unter www.senologiekongress.de

Für Rückfragen stehen wir Ihnen gern zur Verfügung:


KelCon GmbH · Lisa Geipel
Tautenzienstraße 1 · 10789 Berlin
Tel.: +49 (0)30 - 679 66 88 51
Fax: +49 (0)30 - 679 66 88 55
l.geipel@kelcon.de

HOTELÜBERSICHT

Bitte wählen Sie aus einem der folgenden Hotels.
Die Raten verstehen sich inklusive der gesetzlichen Mehrwertsteuer, Serviceentgelt und Frühstück.

WYNDHAM STUTTGART AIRPORT MESSE


Flughafenstraße 51 · 70629 Stuttgart
www.wyndhamstuttgartairport.com



Zimmerrate 29.06.-02.07.2022 · Kostenfreie Stornierung bis 28.02.2022
Einzelzimmer: **240,00 EUR** · Doppelzimmer: **260,00 EUR**
ICS: 100 m · Hauptbahnhof: 15 km · U-Bahn/S-Bahn: 300 m (Flughafen/Messe)

MÖVENPICK HOTEL STUTTGART AIRPORT****


Flughafenstraße 50 · 70629 Stuttgart · www.movenpick.com



Zimmerrate 29.06.-02.07.2022 · Kostenfreie Stornierung bis 24.01.2022
Mindestaufenthalt: 2 Nächte (30.06. - 02.07.2022)
Einzelzimmer: **245,00 EUR**
ICS: 100 m · Hauptbahnhof: 15 km · U-/S-Bahn: 300 m (Flughafen/Messe)

ESSENTIAL BY DORINT STUTTGART/AIRPORT****


Heilbronner Straße 15-17 · 70771 Leinfelden-Echterdingen
www.hotel-stuttgart-airport.dorint.com



Zimmerrate 29.-30.06.2022 Einzelzimmer: **158,00 EUR**
Zimmerrate 30.06.-02.07.2022 Einzelzimmer: **178,00 EUR**
Kostenfreie Stornierung bis 22.03.2022
ICS: 1,5 km · Hauptbahnhof: 12 km · U-/S-Bahn: 600 m (Bhf. Echterdingen)

BEST WESTERN PLAZAHOTEL STUTTGART-FILDERSTAD

Karl-Benz-Straße 25 · 70794 Stuttgart/Filderstadt · www.bestwestern.de



Zimmerrate 29.06.-02.07.2022 · Kostenfreie Stornierung bis 27.04.2022
Einzelzimmer: **127,00 EUR** · Doppelzimmer: **145,00 EUR**
ICS: 3 km · Hauptbahnhof: 16 km · U-/S-Bahn: 2,2 km (Bhf. Filderstadt-Bernhausen)

WILLKOMMEN BEIM PRESSESERVICE DER 41. JAHRESTAGUNG DER DEUTSCHEN GESELLSCHAFT FÜR SENOLOGIE e.V.!

Das Team der DGS-Pressestelle steht Ihnen vor, während und nach der Tagung für Ihre Anliegen zur Verfügung. Gerne nehmen wir Sie in unseren Presseverteiler auf und informieren Sie regelmäßig über aktuelle Themen der DGS e.V.

Haben Sie Fragen zur Jahrestagung?
Suchen Sie eine/n ExpertIn oder eine/n InterviewpartnerIn?
Benötigen Sie Informationsmaterial?
Sprechen Sie uns bitte an - wir unterstützen Sie gerne im Rahmen Ihrer Medienarbeit!

Sara Schönborn | Heiko Hohenhaus | Katja Mader
Pressestelle
Deutsche Gesellschaft für Senologie e.V.
Repräsentanz der Fachgesellschaften

Kontakt
Tel. +49 (0)30 - 514 88 3333
presse@senologie.org
www.senologie.org



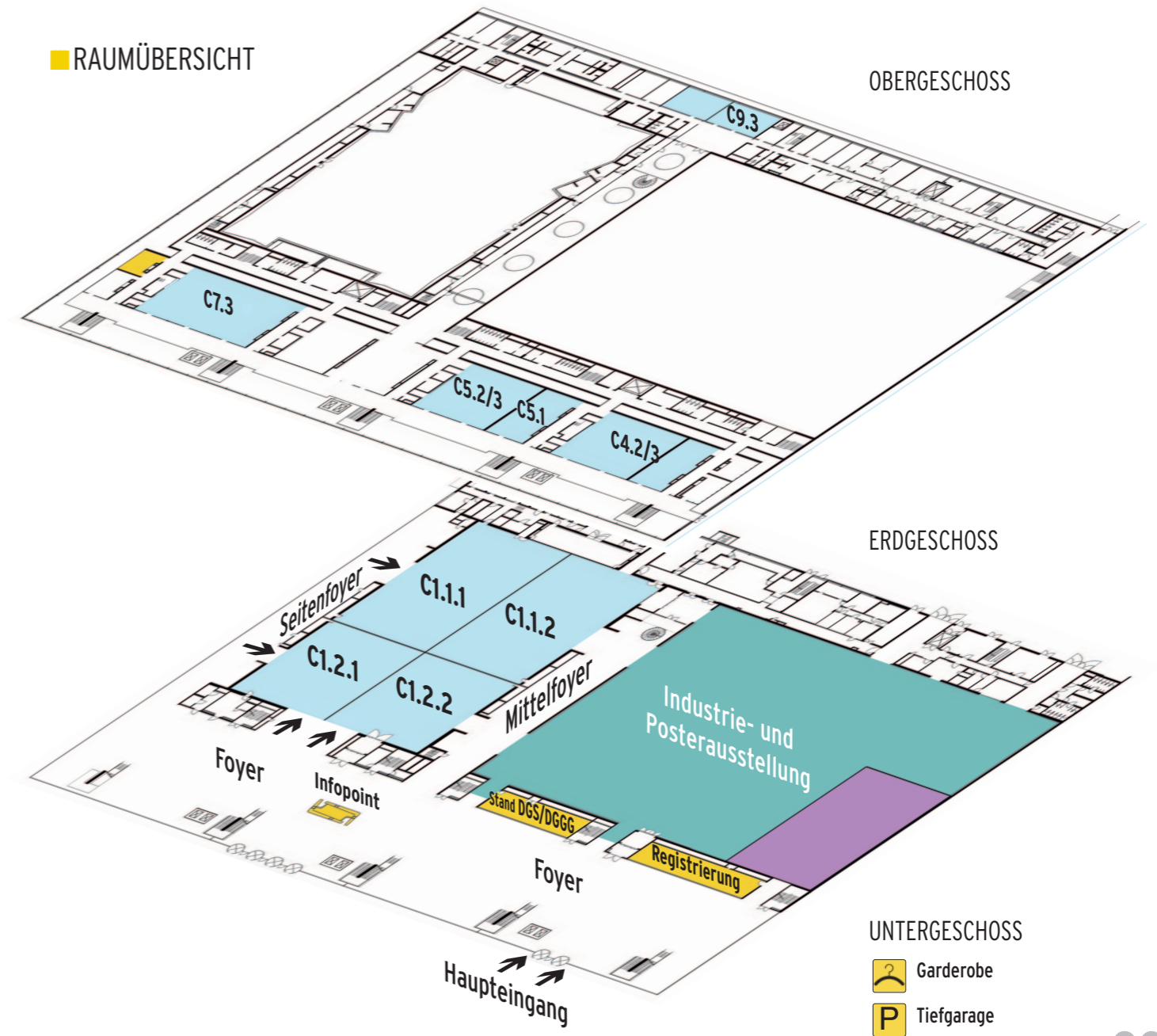
ALLGEMEINE HINWEISE

LAGEPLAN ICS



ALLGEMEINE HINWEISE

RAUMÜBERSICHT



UNTERGESCHOSS

- Garderobe
- Tiefgarage



■ VERANSTALTER DER FACHBEGLEITENDEN AUSSTELLUNG

Die 41. Jahrestagung der Deutschen Gesellschaft für Senologie e.V. wird von einer fachbezogenen Industrieausstellung und themenspezifischen Industrieveranstaltungen (Symposien/Workshops) begleitet.

Nutzen Sie diese Plattform und präsentieren Sie sich vom 30. Juni bis zum 01. Juli 2022 im ICS Internationales Congresscenter Stuttgart vor rund 3.000 Teilnehmenden.

Sie wünschen weitere Informationen oder haben Fragen zu etwaigen Sponsoringmöglichkeiten?!

Zu allen Themen rund um die Industrieausstellung wenden Sie sich an:

KelCon GmbH · Thomas Hausfeld

Tauentzienstraße 1 · 10789 Berlin

Tel. +49 (0)30 - 679 66 88 502

Fax +49 (0)30 - 679 66 88 55

senologie-sponsoring@kelcon.de · www.kelcon.de

IMPRESSUM

Herausgeber, verantwortlich für den redaktionellen Inhalt	Deutsche Gesellschaft für Senologie e.V. Repräsentanz der Fachgesellschaften Jägerstraße 58-60 · 10117 Berlin
Programmerstellung und Kongressorganisation	KelCon GmbH Taufentzienstraße 1 · 10789 Berlin senologie@kelcon.de · www.kelcon.de
Layout, Satz	s+d Druckhaus GmbH Theodor-Heuss-Straße 17 · 63110 Rodgau www.sd-druckhaus.de
Redaktionsschluss	16.12.2021

KEYTRUDA®

Pembrolizumab, MSD



www.keytruda.de

Bitte lesen Sie vor der Verordnung von KEYTRUDA® die Fachinformation.

MSD Sharp & Dohme GmbH
Lindenplatz 1, 85540 Haar
www.msd.de

DE-KEY-00171



BEGLEITENDE AUSSTELLUNG

Firma	Ort	Umfang	Leistung
Amgen GmbH	München	30.000,00 €	Standfläche, Symposium, Anzeige
AstraZeneca GmbH	Wedel	57.340,00 €	Standfläche, Symposium, Anzeige
Bard BDI	Karlsruhe	6.150,00 €	Standfläche
Dr. August Wolff GmbH & Co KG Arzneimittel	Bielefeld	6.150,00 €	Standfläche
Exact Sciences	Köln	41.800,00 €	Standfläche, Symposium
FUJIFILM Deutschland GmbH	Düsseldorf	3.800,00 €	Standfläche
GE Healthcare GmbH	Solingen	16.400,00 €	Standfläche
German Breast Group	Neu-Isenburg	4.275,00 €	Standfläche
Hilotherm GmbH	Argenbühl	9.500,00 €	Standfläche
Klinik Bad Oexen	Bad Oeynhausen	2.460,00 €	Standfläche
La Roche Posay; L'Oréal Deutschland GmbH	Düsseldorf	8.200,00 €	Standfläche
Lilly Deutschland GmbH	Bad Homburg	83.450,00 €	Standfläche, Symposium, Anzeige, Lesezeichen, Werbeflächen
MSD Sharp & Dohme GmbH	München	100.350,00 €	Standfläche, Symposium, Anzeigen, Tagungs-App, Werbeflächen
NeoDynamics GmbH	Baltmannsweiler	4.920,00 €	Standfläche
Novartis Pharma GmbH	Nürnberg	114.200,00 €	Standfläche, Symposien, Werbeflächen
onkowissen.de	Würzburg	2.700,00 €	Standfläche, Lanyards
Peter Pflugbeil GmbH	Zorneding	2.460,00 €	Standfläche
Pierre Fabre Pharma GmbH	Freiburg i. Br.	41.800,00 €	Standfläche, Symposium
Roche Pharma AG	Grenzach-Wyhlen	82.600,00 €	Standfläche, Symposium, PocketGuide, Werbeflächen
Seagen Germany GmbH	München	43.100,00 €	Standfläche, Symposium, Werbeflächen
Sebbin	Ratingen	4.920,00 €	Standfläche
Siemens Healthineers	Erlangen	8.610,00 €	Standfläche
Systemex Deutschland GmbH	Norderstedt	2.460,00 €	Standfläche
VISUS Health IT	Bochum	2.850,00 €	Standfläche

ANTRAG zur Aufnahme in die Deutsche Gesellschaft für Senologie e.V.

Senden Sie bitte Ihren Aufnahmeantrag, entweder unterschrieben von zwei ordentlichen Mitgliedern der Deutschen Gesellschaft für Senologie e.V. oder aber unter Beifügung Ihres Curriculum Vitae an die **Deutsche Gesellschaft für Senologie e.V. · Repräsentanz der Fachgesellschaften** Jägerstraße 58-60 · 10117 Berlin · Tel. +49 (0)30 - 514 88 33 45 · Fax +49 (0)30 - 514 88 344 · mitglieder@senologie.org · www.senologie.org

Allgemeines	Name	Vorname	Titel	
	Geburtsdatum	Beruf	Position	
Dienstanschrift	Institution			
	Straße / Postfach		Land / PLZ / Stadt	
	Tel.		Fax	
	E-Mail			
Privatanschrift	Straße / Postfach		Land / PLZ / Stadt	
	Tel.		Fax	
	E-Mail			
Fachdisziplin	<input type="checkbox"/> Chirurgie	<input type="checkbox"/> Radiologie	<input type="checkbox"/> Gynäkologie / Geburtshilfe	
	<input type="checkbox"/> Innere Medizin	<input type="checkbox"/> Pathologie	<input type="checkbox"/> Plastische und Wiederherstellungschirurgie	
	<input type="checkbox"/> Radiotherapie	<input type="checkbox"/> Sonstige		
Ausbildung	Abgeschl. Hochschulstudium: <input type="checkbox"/> ja <input type="checkbox"/> nein			
	<input type="checkbox"/> Assistent in der Facharztausbildung	seit:	Ende (vorauss.).	
Zahlung	<input type="checkbox"/> Einzugsverfahren: Bankverbindung _____ IBAN: _____ BIC: _____		<input type="checkbox"/> Überweisung: (an die Deutsche Gesellschaft für Senologie e.V.): Deutsche Apotheker- und Ärztebank Mainz IBAN: DE89 3006 0601 0004 1476 34, BIC: DAAEEDDDXXX	
	Bei Nichtteilnahme am Bankeinzugsverfahren müssen wir aufgrund zusätzlicher Bearbeitung einen Betrag in Höhe von € 5,00 berechnen.			
Anhang	Datum	Unterschrift		
	<input type="checkbox"/> Curriculum Vitae oder	Name 1. Bürge in Druckschrift	Unterschrift 1. Bürge	Name 2. Bürge in Druckschrift Unterschrift 2. Bürge

Deutsche Gesellschaft für Senologie e.V., Repräsentanz der Fachgesellschaften

Jägerstraße 58-60 · 10117 Berlin · Tel. +49 (0)30 - 514 88 33 45 · Fax +49 (0)30 - 514 88 344 · mitglieder@senologie.org · www.senologie.org

SAVE THE DATE

DGGGG 2022

64. Kongress der
Deutschen Gesellschaft
für Gynäkologie und
Geburtshilfe e.V.

GEMEINSAM STARK FÜR DIE FRAU

12.-15.10.2022 · München

Präsident DGGG e.V.
Prof. Dr. Anton J. Scharl

Kongresspräsidentin 2022
Prof. Dr. Marion Kiechle

Co-Kongresspräsidentschaft
Prof. Dr. Stephanie Wallwiener
Prof. Dr. Wolfgang Würfel



www.dggg2022.de

